

Manual

Styrkelyftförbundets databas

Uppdaterad: 2025-02-12



Innehåll

Revideringar sedan senaste versionen:	3
1. Introduktion	4
2. Skapa, addera och ta bort användare	5
2.1 Skapa en ny användare	5
2.2 Få adminbehörighet till din förening	6
2.2.1 Sätt upp den första administratören för er förening	6
2.2.2 Addera fler administratörer för er förening	7
2.3 Få adminbehörighet till ditt distrikt	8
2.3.1 Sätt upp den första administratören för ert distrikt	8
2.3.2 Addera fler administratörer för ert distrikt	9
2.4 Ta bort användare	10
3. Lyftare och licenser	11
3.1 Skapa en ny lyftare	11
3.2 Sök licens	12
3.2.1 Sök Para och/eller IFN-licens	13
3.3 Redigera lyftare	14
4. Redigera distrikts- eller föreningsinformation	15
5. Tävlingar	16
5.1 Skapa en tävling	16
5.2 Anmäl lyftare till en tävling	19
5.3 Hantera anmälningar	20
5.4 Exportera anmälningar	21
5.4.1 Exportera anmälningar till CSV	21
5.4.2 Exportera anmälningar till tävlingssystemet Powerlifting Live	22
5.4.3 Koppla ihop Powerlifting Live och Databas med API-nyckel	23
5.5 Registrera resultat	24
5.5.1 Registrera tävlingsresultat manuellt	24
5.5.2 Registrera tävlingsresultat genom import från Powerlifting Live	25
5.5.3 Registrera vilka domare som dömt tävlingen	25
6. Serien	27
6.1 Registrera serieresultat	27

Hemsida:	https://www.styrkelyft.se
Telefon:	010-4507170
Epost:	kansli@styrkelyft.se
Adress:	Karlskatan 28, 703 41 Örebro



6.2 Redigera och administrera seriens inställningar	29
6.2.1 Skapa serieomgångar	29
6.2.2 Skapa en serie.....	30
6.2.3 Skapa divisioner	31
6.2.4 Skapa lag.....	33
7. Domare	34
7.1 Skapa en ny domare.....	34
7.2 Lös domarlicens.....	35
7.3 Domarlicens för parabänkpress.....	37
7.4 Redigera domarbehörighet.....	37
7.5 Dela ut varning eller stäng av domare.....	39
7.6 Ta bort en domare	40

Revideringar sedan senaste versionen:

- Mindre justeringar av språk, formuleringar och buggar
- Förbättrat flöde för att lösa licens som föreningsadminu





1. Introduktion

Välkommen till Svenska Styrklyftförbundets databas för tävlingar och resultat.

Styrklyftförbundets nya databas lanserades i januari 2025 och du kommer åt den via denna länk: data.styrkelyft.se (**obs**: det funkar inte om du skriver www innan)

Utöver en visuell uppdatering så har grundläggande funktionalitet, datavalidering och användarvänlighet förbättras. Ny funktionalitet som den nya databasen har inkluderar bland annat:

- Möjligheten för distriktsadmin att skapa DM-tävlingar och LDM
- Möjligheten att vara både distriktsadmin och föreningsadmin samtidigt
- Möjligheten att addera flera tävlingsadmin på en tävling
- Förbättringar på lyftarens sida
- Digital hantering av domarböcker
- Överskådlig adminvy

Vi arbetar löpande med utveckling av nya funktioner samt förbättrad användarfunktionalitet och fler uppdateringar kommer att komma. Manualen uppdateras kontinuerligt i samband med att funktionalitet förfinas. Säkerställ att du har den senaste versionen på www.styrkelyft.se

OBS: Nu i början så vill vi ha allas hjälp att rapportera in eventuella buggar så att de kan åtgärdas så snart som möjligt. Om du hittar buggar alternativt har inspel på funktionalitet eller förtydliganden i manualen, kontakta Cecilia på cecilia.cederblad@styrkelyft.se. Märk tydligt ditt mail med om frågan gäller BUGG, MANUAL eller FÖRBÄTTRINGSFÖRSLAG.



2. Skapa, addera och ta bort användare

I detta kapitel går vi igenom hur du skapar en ny användare, hur du lägger till nya administratörer för din förening eller distrikt samt hur du tar bort användare.

2.1 Skapa en ny användare

Steg ett för att komma i gång som admin i den nya databasen är att skapa en ny användare.

Klicka på ”Skapa konto” och fyll i samtliga fält. **OBS:** Detta steg sätter endast upp din användare, i ett senare steg kopplar vi kontot till en förening eller distrikt.

Ranking Lyftare Tävlingar Föreningar Distrikt Domare Serier

Skapa konto .logga in

Skapa konto

Förnamn Efternamn

E-post

Användarnamn

Lösenord

Lösenord (igen)

Skapa konto

När du klickat på ”Skapa konto” kommer du inom kort få ett mail till den e-post du har angivit som är utformat på nedan vis. Klicka på länken i mailet för att slutföra din registrering.

Från: noreply@styrkelyft.se <noreply@styrkelyft.se>
Skickat: Tuesday, January 14, 2025 10:11:58 AM
Till: Cecilia Cederblad (Styrkelyft) <cecilia.cederblad@styrkelyft.se>
Ämne: Styrkelyft Data - E-postverifiering

Hej cecilia.cederblad@styrkelyft.se,

Tack för att du registrerade dig hos Styrkelyft Data. Vänligen klicka på länken nedan för att verifiera din e-postadress och slutföra din registrering:

<https://data.styrkelyft.se/auth/sign-up/verify/TWc6Y2ptNDd4LWJhMDYwMmRmMDExYTU4NjMzYzUzNjJwNTFkMjk5NDIi>

Om du inte registrerade ett konto, vänligen ignorera detta e-postmeddelande.

Med vänliga hälsningar,
Svenska Styrkelyftförbundet



Efter att du klickat på länken har ditt konto skapats och du kan nu logga in.

The screenshot shows the website's navigation bar with links for Ranking, Lyftare, Tävlingar, Föreningar, Distrikt, Domare, and Serier. On the right, there are links for Skapa konto and Logga in. A central white box contains the message: "Verifiering lyckades!" followed by "Din e-postadress har nu bekräftats, och ditt konto är aktiverat. Du kan nu logga in och börja använda tjänsten." and a blue "Logga in" button.

2.2 Få adminbehörighet till din förening

Steg ett för att komma igång som admin för din förening är att skapa en användare. Om du inte gjort det, gå tillbaka till "2.1 Skapa en ny användare".

När du sedan har skapat en användare finns det två alternativ att gå till väga för att koppla din användare till en förening. Om du är den första användaren som ska sättas upp för din förening (detta kommer vara fallet för de flesta precis vid lansering), se 2.2.1. Om det redan finns administratörer för din förening och ni ska addera ytterligare, se avsnitt 2.2.2.

En **föreningsadministratör** har följande behörighet:

- Kan redigera föreningens hemsida och mailadress
- Kan skapa en ny lyftare för sin förening
- Kan söka licens för föreningens lyftare
- Kan registrera resultat i serien för föreningens lag
- Kan skapa en tävling på nivå serie/övrig och registrera resultat

2.2.1 Sätt upp den första administratören för er förening

Om din förening inte har några registrerade administratörer behöver ni ta hjälp av kansliet via mail, kansli@styrkelyft.se. Nedan finns ett exempelmail som kan användas.

"Hej Kansliet.

Vi behöver hjälp att addera vår första admin för vår förening i nya databasen.

- **Förening:** XX
- **Användare:** mailadress

Tack för hjälpen!

/XX"

När ni satt upp er första admin kan ni sedan själva lägga till fler föreningsadministratörer.



2.2.2 Addera fler administratörer för er förening

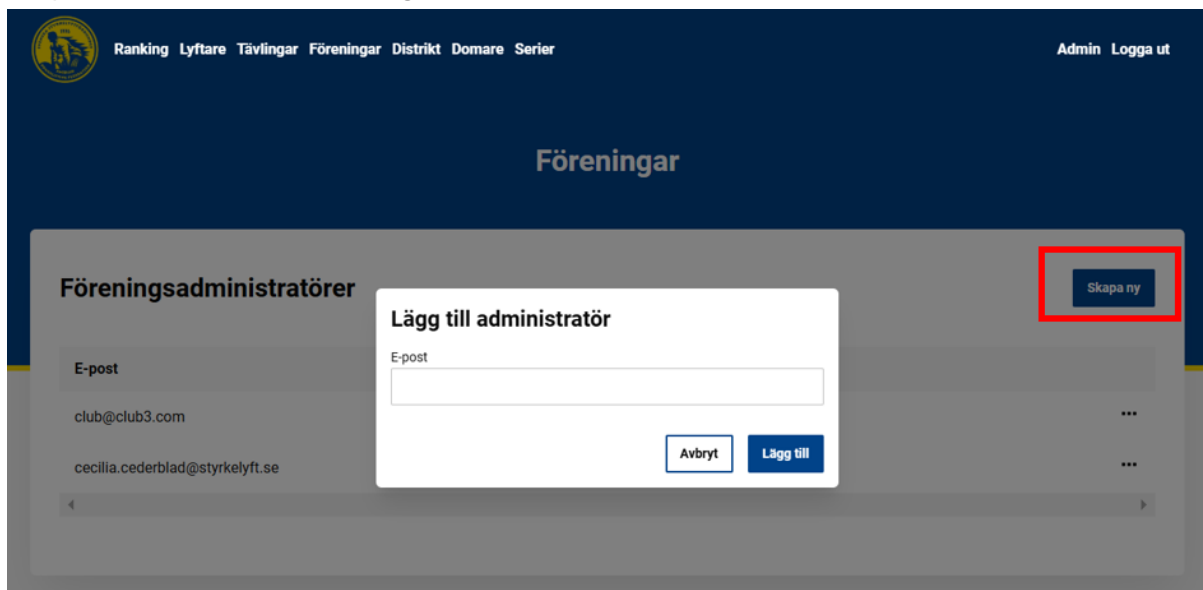
Om din förening redan har minst en registrerad administratör kan den personen enkelt lägga till fler administratörer.

Låt personen som redan är admin logga in. Klicka sedan på admin och gå till "Mina föreningar" och klicka på din förening.

Klicka på "... " och välj "Hantera rättigheter".



Välj sedan "Skapa ny" och fyll i den e-post som ska läggas till. Notera att personen måste ha skapat en användare sedan tidigare.



2.3 Få adminbehörighet till ditt distrikt

Steg ett för att komma igång som admin för ett distrikt är att skapa en användare. Om du inte gjort det, gå tillbaka och skapa en användare.

När du sedan har skapat en användare finns det två alternativ att gå till väga för att koppla din användare till ett distrikt. Om du är den första användaren som ska sättas upp för distriktet (detta kommer vara fallet för de flesta precis vid lansering), se 2.3.1. Om det redan finns administratörer för ditt distrikt och ni ska addera ytterligare, se avsnitt 2.3.2.

En **distriktsadministratör** har följande behörighet:

- Kan redigera distriktets hemsida och mailadress
- Kan skapa en tävling på nivå serie/övrig, DM och LDM och registrera resultat

2.3.1 Sätt upp den första administratören för ert distrikt

Om din förening inte har några registrerade administratörer behöver ni ta hjälp av kansliet via mail, kansli@styrkelyft.se. Nedan finns ett exempelmail som kan användas.

"Hej Kansliet.

Vi behöver hjälp att addera vår första admin för vårt distrikt i nya databasen.

- **Distrikt:** XX
- **Användare:** mailadress

Tack för hjälpen!

/XX"



2.3.2 Addera fler administratörer för ert distrikt

Om distriktet redan har minst en registrerad administratör kan den personen enkelt lägga till fler administratörer.

Låt personen som redan är admin logga in. Klicka sedan på admin och gå till "Mina distrikt" och klicka på ditt distrikt.

Ranking Lyftare Tävlingar Föreningar Distrikt Domare Serier Admin Logga ut

Admin

Mina föreningar Mina tävlingar **Mina distrikt**

Mina distrikt

Distrikt

Östra Svealands SDF

Klicka på "..." och välj "Hantera rättigheter".

Ranking Lyftare Tävlingar Föreningar Distrikt Domare Serier Admin Logga ut

Distrikt

Östra Svealands SDF

Generell information

Föreningsnummer	-
Region	Svealand
Hemsida	https://ostrasvealandsstyrkelyft.se/
Email	cecilia.cederblad@styrkelyft.se



Välj sedan "Skapa ny" och fyll i den e-post som ska läggas till. Notera att personen måste ha skapat en användare sedan tidigare.

E-post	
districtadmin@testssf.se	...
cecilia.cederblad@styrkelyft.se	...

2.4 Ta bort användare

För att ta bort en användare som administratör för din förening/distrikt. Gå till "Hantera rättigheter" för din förening/distrikt.

Generell information	
Föreningsnummer	-
Region	Svealand
Hemsida	https://ostrasvealandsstyrkelyft.se/
Email	cecilia.cederblad@styrkelyft.se

Klicka på "..." och välj "Ta bort" för användaren det gäller.

E-post	Namn	
club@club3.com	-	...
cecilia.cederblad@styrkelyft.se	Cecilia Cederblad	Ta bort



3. Lyftare och licenser

I detta avsnitt går vi igenom hur du som föreningsadmin skapar en ny lyftare samt söker licenser.

3.1 Skapa en ny lyftare

Om du ska lösa licens åt en helt ny person behöver du första skapa en ny lyftare. Om personen redan har haft licens tidigare, gå till ”3.2 Sök licens”.

Logga in och gå sedan till ”Lyftare” i menyn och välj sedan ”Skapa ny”

Ranking **Lyftare** Fävlingar Föreningar Distrikt Domare Serier Admin Logga ut

Lyftare

Katalog av lyftare

Namn	Förening	Distrikt
Magnus Aarhus	Örebro KK	Västra Svealands SDF
Jens Aarhus	Charlottenbergs AK	Västra Svealands SDF

Fyll i samtliga fält och klicka på ”Skapa”. Notera att personnumret behöver vara giltigt.

Lyftare

Skapa lyftare

Förnamn

Efternamn

Personnummer

Förening

Din lyftare är nu skapad.



3.2 Sök licens

För att söka licens för en lyftare i din förening, börja med att söka upp personen. Du hittar samtliga lyftare som är kopplade till din förening på din förenings sida.

Ranking Lyftare Tävlingar **Föreningar** Distrikt Domare Serier Admin Logga ut

Föreningar

ASK Eskilstuna

Övergripande information

Distrikt	Östra Svealands SDF
Föreningsnummer	1040
Hemsida	-
Email	ask.styrelse@gmail.com
Föreningsstatus	Aktiv

Lyftare

Sök på namn... Filtrering

Under "Lyftare" kan du se vilka lyftare som har licens, samt vilket som var det senaste året som varje person hade licens för. Du kan även filtrera på "Endast aktiva" för att få fram de lyftare som har licens för innevarande år.

Sök upp den person du vill söka licens för och klicka sedan på "Ansök om licens".

Lyftare

Sök på namn... Filtrering

Namn	Licens	
Emma Vånemo	2019	Ansök om licens
Emma Siltanen	2016	Ansök om licens
Emma Niklasson	2017	Ansök om licens
Emma Johannesson	2025	
Eric Vedin	2023	Ansök om licens
Eric Pärnhem	2024	Ansök om licens

Visa?
Visa alla



Klicka på ”Skapa” och sen är licensen sökt. Licensen faktureras föreningen av kansliet i en separat process.

Lyftare

Skapa licens
Sandrine Quignaudon

Förening
Sundbybergs TK

Startdatum
2025-01-06

Slutdatum
2025-12-31

Skapa

3.2.1 Sök Para och/eller IFN-licens

Endast förbundsadmin har möjlighet att lösa en paralicens eller IFN-licens. För att en Para/IFN-licens ska kunna lösas så behöver lyftaren ha en licens, denna löses av förening.

När föreningen har löst en lyftarlicens för den aktuella lyftaren, så kontakta kansliet (Anett Langva) som då löser Para/IFN-licens. Detta görs på följande sätt.

1. Gå till lyftaren och klicka på ”...” och klicka på redigera.

Lyftare

Cecilia Cederblad (D) Licenser

Generell information

Licens	940612cc1
Förening	Sundbybergs TK
Distrikt	Östra Svealands SDF
Behörighet	

2. Kryssa i Paralicens och eller IFN-licens. Klicka sedan på ”Spara”. När detta är gjort så kan föreningen anmäla lyftaren till Para/IFN-tävlingar.

Redigera lyftare

Förnamn
Cecilia

Efternamn
Cederblad

Personnummer

Förening
Sundbybergs TK

Paralicens IFN

Spara



3.3 Redigera lyftare

Ibland behöver en lyftares information redigeras. Det kan blivit felstavat när man skapade lyftaren eller så har lyftaren exempelvis gift sig och bytt efternamn.

OBS: Endast förbundsadmin kan redigera personnumret. Om detta blivit fel, hör av dig till kansli@styrkelyft.se

Sök upp lyftaren i lyftarkatalogen och klicka dig in på lyftarens profil.

Ranking **Lyftare** Ävlingar Föreningar Distrikt Domare Serier Admin Logga ut

Lyftare

Katalog av lyftare Skapa ny

 Filtrering

Klicka på "...”och välj ”Redigera”

Lyftare

Sandrine Quignaudon (F)

Licenser ...

Redigera

Generell information

Licens	911028sq1
Förening	Sundbybergs TK
Distrikt	Östra Svealands SDF

Redigera info och klicka sedan på spara.

Lyftare

Redigera lyftare

Förnamn Efternamn

Personnummer Förening

Spara



4. Redigera distrikts- eller föreningsinformation

I detta avsnitt beskrivs hur du som distrikts- eller föreningsadmin redigerar information om din förening/distrikt. Som distrikts- eller föreningsadmin kan du redigera mailadress eller hemsida. För att redigera övrig information behöver du ta hjälp av kansliet.

Gå till sidan för din förening/distrikt via adminsidan eller genom att söka upp dem i katalogen.

Ranking Lyftare Tävlingar Föreningar Distrikt Domare Serier Admin Logga ut

Admin

Mina föreningar Mina tävlingar **Mina distrikt**

Mina distrikt

Distrikt

Östra Svealands SDF

Klicka på ”...” och ”Redigera”.

Ranking Lyftare Tävlingar Föreningar Distrikt Domare Serier Admin Logga ut

Distrikt

Östra Svealands SDF

Generell information

Föreningsnummer -

Region Svealand

Hemsida https://ostrasvealandsstyrkelyft.se/

Email cecilia.cederblad@styrkelyft.se

Redigera

Hantera rättigheter

Redigera informationen som ska ändras och klicka sedan på spara.

Ranking Lyftare Tävlingar Föreningar Distrikt Domare Serier Admin Logga ut

Distrikt

Redigera distrikt

Namn Östra Svealands SDF E-post ostrasvealand@styrkelyft.se

Region Svealand Hemsida https://ostrasvealandsstyrkelyft.se/

Spara



5. Tävlingar

I detta kapitel går vi igenom hur man skapar en tävling, hanterar anmälningar, anmäler lyftare och registrerar resultat.

5.1 Skapa en tävling

Det som är nytt med den nya databasen är att samtliga tävlingar (inklusive serietävlingar) ska läggas upp i databasen. Du som föreningsadmin kan skapa en tävling på nivå serie/övrig och en distriktsadmin kan skapa tävlingar på DM och LDM-nivå. Förbundsadmin kan skapa tävlingar på alla nivåer.

Om en tävling med flera tävlingstyper består av samma ålderskategorier (t.ex. UJ i Kl SL & Kl BP) bör du samla dem i en tävling. Om ålderskategorierna skiljer sig mellan tävlingstyperna (T.ex. UJSV i Utr BP och UJV i kl BP) så behöver du dela upp de i två tävlingar.

För att skapa en tävling, gör på följande sätt: Logga in och klicka sedan på "Tävlingar" i menyn och klicka sedan på "Skapa ny".

Tävling	Status	Tävlingsnivå	Arrangör	Anmäl innan	Datum
Håbo-cupen	Öppen för anmälan	Serie/Övrig	Håbo atletklubb	2025-05-25	2025-06-08 - 2025-06-15

Börja med att fylla i de övre fälten. Om du vill att tävlingen ska vara öppen för andra föreningar (ex DM/SM), klicka i boken "Öppen för externa föreningar". Notera att du som admin manuellt kan lägga till eller ta bort anmälningar från exempelvis gästlyftare på en serietävling, så om du vill hantera alla anmälningar själv så kryssar du ej i "Öppen för externa föreningar".

Öppen för externa föreningar?



Om du vill kan du lägga till ytterligare personer som administratör för tävlingen. De som är admin för tävlingen kan redigera tävlingen och hantera anmälan samt registrera resultat. Lägg till personen genom att skriva in användarens mailadress (obs: personen behöver ha skapat en användare).

Administratörer

E-post

cecilia.cederblad@styrkelyft.se (du)

Fyll sedan i kontaktuppgifter, eventuella uppgifter om betalning samt ladda upp eventuella dokument (ex Inbjudan). Klicka sedan på ”Spara och vidare till kval”.

Kontaktperson

Förnamn	Efternamn	E-post	Telefon
Fredrik	Correa	mail@taby.se	+46XXXXXXXXXX

Betalning

PG-/BG-nummer

Dokument

Välj filer att ladda upp

Nu är det dags att kryssa i vilka tävlingstyper samt vilka ålderskategorier tävlingen ska ha. Du väljer flera genom att klicka på flera i dropdownmenyn. När du fyllt i tävlingstyper och ålderskategorier, klicka sedan på ”Hämta viktklasser”

Ranking Lyftare Tävlingar Föreningar Distrikt Domare Serier Admin Logga ut

Tävlingar

Täby Serie 1

Tävlingstyper	Ålderskategorier
<ul style="list-style-type: none"><input checked="" type="checkbox"/> Klassiskt Styrkelyft, Klassisk Bänkprens<input checked="" type="checkbox"/> Klassiskt Styrkelyft<input checked="" type="checkbox"/> Klassisk Bänkprens<input type="checkbox"/> Utrustad Styrkelyft<input type="checkbox"/> Utrustad Bänkprens<input type="checkbox"/> Paralympisk Bänkprens<input type="checkbox"/> IFN Styrkelyft	<input type="text" value="Välj ålderskategorier"/>

...a tävlingstyper samt ålderskategorier tävlingen involverar.
...h viktklass.





Om tävlingen **inte** ska kvalgränser, skrolla ned till slutet av sidan och klicka på ”Publicera tävling”.

Om tävlingen **ska ha kvalgränser** fyll i fälten för kvalgränser (inputen sparas automatiskt). När du är klar, klicka sedan på ”Publicera tävling”.

Kvalgränser

Vikt	Kvalgräns
-59 kg	150
-66 kg	160
-74 kg	
-83 kg	

Din tävling är nu publicerad. Du hittar den antingen i Tävlingskatalogen (under Tävlingar) eller under Admin -> Mina tävlingar.





5.2 Anmäl lyftare till en tävling

Börja med att leta upp tävlingen du ska anmäla lyftare till via tävlingskatalogen och klicka dig in på tävlingen. Klicka sedan på "Hantera anmälningar".

Tävlingen behöver vara öppen för externa lyftare om du ska kunna anmäla lyftare till en annan tävling än din egen.

The screenshot shows the 'Tävlingar' (Competitions) page. At the top, there is a navigation bar with 'Ranking Lyftare Tävlingar Föreningar Distrikt Domare Serier' and 'Admin Logga ut'. The main heading is 'Tävlingar'. Below this, the details for 'Häbo-cupen' are displayed. A red box highlights the 'Hantera anmälningar' button. The details include: Arrangör: Häbo atletklubb; Datum: 2025-06-08 - 2025-06-15; Sista anmälningsdatum: 2025-05-25; Status: 'Öppen för anmälan' and 'Öppen för externa lyftare' (highlighted with a red box). A 'Visa mer' link is at the bottom.

Sök i fältet efter den lyftare som ska anmälas, fyll i fältet tävlingstyp, ålderskategori och viktklass. Klicka sedan på "Lägg till". **OBS:** Om lyftaren är utgråad innebär det att personen inte har aktiv licens. Om lyftaren inte dyker upp över huvudtaget så beror det på att lyftaren inte har licens. Om så, gå tillbaka och lös licens för lyftaren först.

The screenshot shows the 'Hantera anmälningar' (Manage registrations) page. It features search filters: 'Cecilia Cederblad (Sundbybergs TK)', 'Utrustad Styrkelyft', 'Senior', and '-69'. A 'Lägg till' button is on the right. Below the filters is a table with columns: 'Lyftare', 'Förening', 'Tävlingstyp', 'Ålderskategori', 'Viktklass', 'Resultat', and 'Kvalad'. The table is currently empty, with a message: 'Det finns för tillfället inga registreringar för denna tävlingen.'

Du kommer direkt kunna se om lyftaren du anmält uppnår eventuella kvalgränser. Kolumnen resultat visar lyftarens nomineringsresultat. Gör om processen tills du har anmält alla lyftare.

The screenshot shows the 'Hantera anmälningar' page with one lifter registered. The search filters are the same as in the previous screenshot. The table now contains one row:

Lyftare	Förening	Tävlingstyp	Ålderskategori	Viktklass	Resultat	Kvalad
Cecilia Cederblad 949812ac1	Sundbybergs TK	Utrustad Styrkelyft	Senior	-69	0	Ja



5.3 Hantera anmälningar

Du som är administratör för en tävling kan manuellt godkänna lyftares anmälan, lägga till nya lyftare eller ta bort anmälda lyftare.

Börja med att gå till tävlingen du administrerar och klicka sedan på ”Hantera anmälningar”.

Ranking Lyftare Tävlingar Föreningar Distrikt Domare Serier Admin Logga ut

Tävlingar

Cecilias Testtävling - öppen för alla Hantera anmälningar ...

Arrangör	Sundbybergs TK
Datum	2025-02-15
Sista anmälningsdatum	2025-02-01
Status	Öppen för anmälan

[Visa mer](#)

För den lyftares anmälan du ska justera, klicka på ”...” och välj sedan det alternativ som passar.

Ranking Lyftare Tävlingar Föreningar Distrikt Domare Serier Admin Logga ut

Tävlingar

Hantera anmälningar

Emma Johannesson (Sundbybergs 1) Klassiskt Styrkelyft Senior -63 Lägg till

Lyftare	Förening	Tävlingstyp	Ålderskategori	Viktclass	Resultat	Kvalad	Anmälan
Emma Johannesson 920913ej1	Sundbybergs TK	Klassiskt Styrkelyft	Senior	-63	405	Ja	Godkänd ...
Ebba Lindgren 960405el1	Sundbybergs TK	Klassiskt Styrkelyft	Senior	-84	-	Nej	<div style="border: 2px solid red; padding: 2px;">Ej godkänd ... Godkänn manuellt Ta bort</div>
Jack Söderberg 960517js1	Sundbybergs TK	Klassiskt Styrkelyft	Senior	-93	810	Ja	



5.4 Exportera anmälningar

Det är möjligt att exportera anmälda lyftare till antingen CSV eller direkt in i tävlingsystemet.

OBS: Vid fler än ca: 30 lyftare rekommenderar vi export via CSV (annars kommer du behöva kryssa i grupper manuellt i Powerlifting Live).

5.4.1 Exportera anmälningar till CSV

För att exportera anmälda lyftare till en CSV-fil som du sedan kan använda för att bygga startlistor och/eller importera till Powerlifting Live.

Gör på följande sätt:

Gå till din tävling. Klicka på ”...” och ”Exportera CSV”

Du får du ut följande fil i Excel (eller liknande verktyg som du använder). Spara filen och skapa ev startlistor och/eller importfil till Powerlifting Live.

	A	B	C	D	E	F	G	H	I	J	K	L
1	Förnamn	Efternamn	Förening	Licensnr	Tävlingstyp	Ålderskat	Viktclass	Kvalad	Godkänd	Nominationsresultat		
2	Linn	Axelson	Täby AK	980606la1	Klassisk Bänkprens	Senior	-47	Ja	Ja			
3	Srean	Shondipon Pramanik	Täby AK	060220ss1	Klassisk Bänkprens	Junior	-74	Ja	Ja	0		
4	Kenneth	Ekborg	Täby AK	731227ke1	Klassisk Bänkprens	Veteran (50-59 år)	-93	Ja	Ja	188.00		
5	Annica	Åberg	Täby AK	661122aa1	Klassisk Bänkprens	Veteran (50-59 år)	84	Ja	Ja	90.00		
6	Hannah-Louise	Björkman	Täby AK	980701hb1	Klassisk Styrkelyft	Senior	-76	Ja	Ja			
7	Ömer	Aytug	Täby AK	000801öa1	Klassisk Styrkelyft	Senior	-83	Ja	Ja	502.50		
8	William Sylvester	Bernefjell	Täby AK	981231wb1	Klassisk Styrkelyft	Senior	-83	Ja	Ja			
9	Virginia	Eriksson Viratanagasam	Täby AK	911207ve1	Klassisk Styrkelyft	Senior	-84	Ja	Ja			
10	Anton	Ibbing	Tyresö Styrkelyftklubb	981021ai1	Klassisk Styrkelyft	Senior	-93	Ja	Ja			

5.4.2 Exportera anmälningar till tävlingssystemet Powerlifting Live

När du har skapat din tävling i databasen och lyftare är anmälda kan du exportera de anmälda lyftarna till tävlingssystemet. Observera att du behöver ha en uppsatt användare i Powerlifting Live för att detta ska fungera.

Gör på följande sätt:

Gå till din tävling. Klicka på "Visa tävlingsinformation" och klicka sedan på "... " och "Integrera Powerlifting Live". Du skickas då till Powerlifting Live.

Ranking Lyftare Tävlingar Föreningar Distrikt Domare Serier Admin Logga ut

Tävlingar

Testtävling integration PL

Arrangör: Cecilia
 Datum: 2025-01-27
 Sista anmälningsdatum: 2025-01-07
 Status: Anmälan stängd **Öppen för externa lyftare**
 Plats: N/A

Handera anmälningar ...

- Integrera Powerlifting Live
- Visa resultat
- Handera resultat
- Redigera tävling
- Exportera CSV
- Ta bort

Om du redan är inloggad kommer du se sidan enligt nedan, annars dirigeras du om till inloggning. Klicka på knappen "Create and link to new competition". Det kommer då skapas en tävling i Powerlifting Live med samma namn som hur du namngav den i databasen.

Powerlifting Live

SSF competition: Testtävling integration PL

Create and link to new competition

Meny
 Hem
 Logga ut

I tävlingssystemet, gör sedan följande:

- Kolla att inställningarna är korrekt
- Skapa sedan invägning och grupper i Powerlifting Live
- Gå till Lyftare i menyn till vänster. Klicka på "importera nomineringslista"
- Fyll i grupperna på de importerade lyftarna och klicka sedan "Importera"

Lyftare

Sök Namn: Skapa

Random lottnummer: 0 Lyftare **Importera nomineringslista** CSV Import Alla klassiska Snabbålder Kroppsvikt

Filtera: Grupp 01 Grupp 02

Sortera efter: Grupp

Namn	Lot	Licens	Kön	Nominerad vikt	Kategori	Kroppsvikt	Ställningshöjd	Ställningshöjd	KB	BP	ML	Förening	Grupp	Födelsår	Klassiskt
Jack	Söderberg					93 kg						Sundbybergs TK Senior		960517js1	Same as above
Jukka	Siltanen					74 kg						Sundbybergs TK Senior		650612js1	Same as above
Lukas	Lindgren					19-23 93 kg						Sundbybergs TK Junior		021107ll1	Same as above
Matteus	Roos					83 kg						Sundbybergs TK Master 1		840408mm1	Same as above
Sandrine	Quignaudon					52 kg						Sundbybergs TK Senior		911028sq1	Same as above

Importera

Lyftare - Importera nomineringslista

Namn	Förening	Kategori	Vikt	Klass	Grupp	Licens
Jack Söderberg	Sundbybergs TK Senior		93 kg	Same as above		960517js1
Jukka Siltanen	Sundbybergs TK Senior		74 kg	Same as above		650612js1
Lukas Lindgren	Sundbybergs TK Junior		19-23 93 kg	Same as above		021107ll1
Matteus Roos	Sundbybergs TK Master 1		83 kg	Same as above		840408mm1
Sandrine Quignaudon	Sundbybergs TK Senior		52 kg	Same as above		911028sq1



5.4.3 Koppla ihop Powerlifting Live och Databas med API-nyckel

Du kan koppla ihop din tävling i databasen med din tävling i Powerlifting Live genom att klistra in API-nyckeln. Du behöver inte göra detta om du har importerat startlistorna via databasen (5.4.2)

I inloggat läge, gå till din tävling och kopiera API-nyckeln.

Testtävling integration PL

Hantera anmälningar



Arrangör	Cecilia
Datum	2025-01-27
Sista anmälningsdatum	2025-01-07
Status	Anmälan stängd Öppen för externa lyftare
Plats	N/A
Kontaktperson	
Telefon	-
Email	-
Plusgiro/Bankgiro	
API-nyckel	GQ7G6HaFv7aJGLy3rQ30tGVRZTG1EBQzJG6reD3ijDQ
Dokument	

Gå sedan till Powerlifting Live, logga in och gå till den tävling du vill koppla.

Klicka på ”Inställningar” i menyn till vänster. Klistra in API-nyckeln och klicka sedan på ”Spara”.

Du kan nu importera in anmälda lyftare från databasen och/eller exportera resultat till databasen.

Administration	
Aktivitetslogg	
Back-up	
Dokument	
Domarsignaler	
Grupper	
Inställningar	
Invägningar	
Kategorier	
Lag	
Lyftare	
Resultat	
Resultat (förenklad sekretariatvy)	
Skicka in resultat	
Tidsinställningar	
Viktclasser	
Översikt av steg	

Ranking	<input type="checkbox"/> Knäböj <input type="checkbox"/> Bänkbpress <input type="checkbox"/> Marklyft <input checked="" type="checkbox"/> Total
Lagtävling	<input type="checkbox"/> Aktiverad
Typ	Mixad
Lyftare per förening/lag	4
Synlighet	Publik <small>Privata tävlingar är ej synliga för icke-inloggade användare, eller användare som ej har å</small>
Tävlingstyp	<input type="checkbox"/> Bänkbpresstävling <input type="checkbox"/> Parabänkbpress <input type="checkbox"/> Göm rekord på skärm Senast uppdaterad: 28.01.2025 21:01 Rekortlistor: <input checked="" type="checkbox"/> Svenska Rekord Klassisk <input checked="" type="checkbox"/> Svenska Rekord Klassisk Enbart bänkbpress <input type="checkbox"/> Svenska Rekord Utrustat <input type="checkbox"/> Svenska Rekord Utrustat Enbart bänkbpress <input type="checkbox"/> Svenska Rekord Para
Poängformula	IPF GL Formula
Klassiskt	<input checked="" type="checkbox"/> Markera ej klassiska lyftare med en asterisk (*)
API-nyckel	



5.5 Registrera resultat

Som tävlingsadministratör för den aktuella tävlingen kan du registrera resultat både manuellt och via import från tävlingsystemet Powerlifting Live.

5.5.1 Registrera tävlingsresultat manuellt

För att registrera resultat manuellt, gå till din tävling antingen via adminvyn eller i tävlingskatalogen. Klicka på "...” och ”Hantera resultat”

Börja sedan med att skapa grupper på samma sätt som de var uppdelade i när tävlingen kördes.

Hantera resultat - Cecilias Testtävling

Skapa grupp

Börja med att skapa en eller flera grupper. Du kan sedan lägga till resultat för varje grupp.

Namn	Startdatum
Grupp 1	2025-01-18

Fyll sedan i för respektive lyftare samtliga fält. Lottnummer är frivilligt att fylla i och krävs primärt vid mästerskapstävlingar där placering kan avgöras på lottnummer.

Registrerade lyftare

I listan finns alla registrerade lyftare utan resultat.

Sök på lyftare...

Emma Johannesson (920913ej1) - Sundbybergs TK

Kroppsvikt	Knäböj	Bänkbpress	Marklyft	Grupp	Ålderskategori	Tävlingstyp	Lott	<input type="checkbox"/> Koefficientgrupp
62,7	140	95	160	Grupp 1	Senior	Klassiskt Styrkelyft	1	<input type="checkbox"/> Ej godkänd

Upprepa tills du fyllt i resultat för samtliga deltagare.

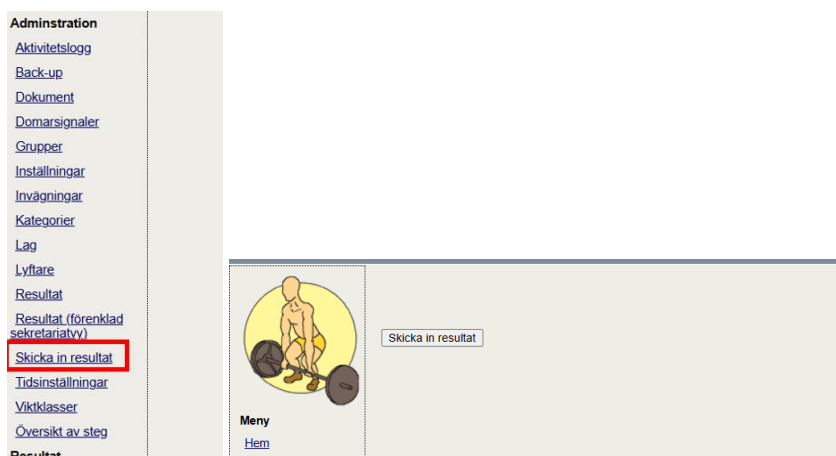
5.5.2 Registrera tävlingsresultat genom import från Powerlifting Live

När du har kört en tävling i Powerlifting Live kan du enkelt exportera resultaten direkt från tävlingssystemet till databasen. **Observera** att du behöver ha kopplat din tävling i databasen/Powerlifting Live till varandra. Det görs automatiskt om du har importerat anmälda lyftare direkt från databasen. Om du inte importerade startlistor via databasen behöver du kopiera in API-nyckeln. Se ”5.4.3 Koppla ihop Powerlifting Live och Databas med API-nyckel” för hur du ska gå till väga.

Gör på följande sätt för att exportera resultat till databasen när du har kört klart tävlingen:

- I menyn till vänster, klicka på ”Skicka in resultat”

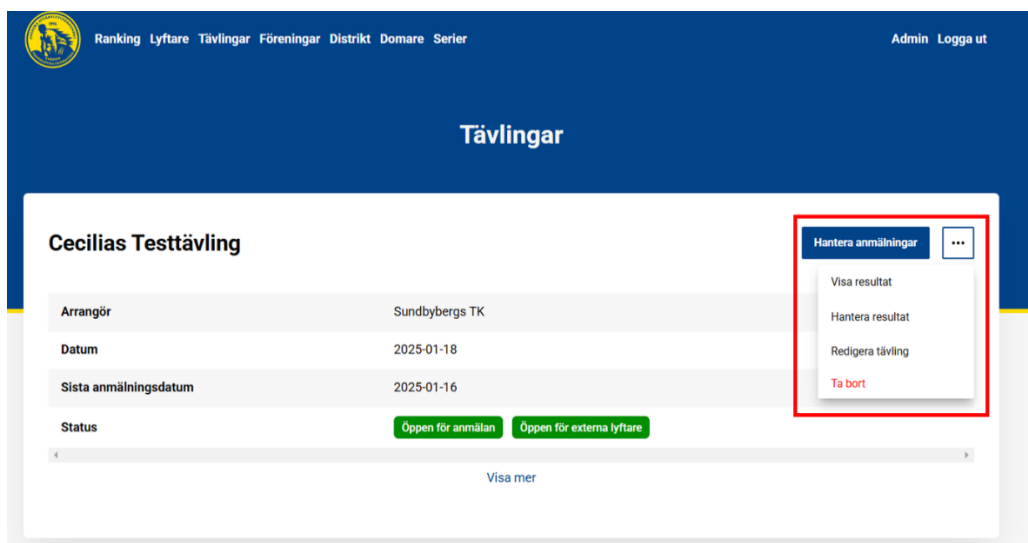
Resultaten har nu exporterats till databasen (det kan ta 1-2 min innan de blir synliga).



5.5.3 Registrera vilka domare som dömt tävlingen

Nytt i databasen är att även domaruppdrag registreras när man registrerar resultat. I nuläget behöver detta göras manuellt. Under 2025 så innebär det att vi använder domarboken och registrering i databasen parallellt för att säkerställa att allt fungerar som det ska.

För att registrera domaruppdrag, gå till din tävling antingen via adminvyn eller i tävlingskatalogen. Klicka på ”...” och ”Hantera resultat”





Bläddra sedan ner till slutet av sidan till sektionen ”Domaruppdrag”.

Sök upp de domare som dom dömt i respektive grupp och tilldela rollen. Registrerade uppdrag visas sedan i tabellen.

Domaruppdrag

Sök efter domare och tilldela domaruppdrag.

Registrerade domaruppdrag

Namn	Grupp	Roll	
Cecilia Cederblad	Grupp 1	Huvuddomare	...





6. Serien

I detta kapitel går vi igenom hur du som föreningsadministratör registrerar resultat i de olika serierna samt hur du som förbundsadmin sätter upp och ställer in inställningar för serien.

6.1 Registrera serieresultat

Du som föreningsadmin ska registrera resultat i de serier som din förening har anmälda lag i.

I inloggat läge, klicka på ”Serier” i menyn och välj sedan serien som du vill registrera resultat för.

Ranking Lyftare Tävlingar Föreningar Distrikt Domare **Serier** Admin Logga ut

Serier

Serieresultat

Sök på serie...

Namn	Tävlingstyp	År
3 - Ny	Klassisk Bänkprens	2025
Elitserien - Test Klassisk Styrkelyft Herr	Klassiskt Styrkelyft	2024

Klicka på ditt lag/förening i tabellen.

Serier

Elitserien

Test Klassisk Styrkelyft Herr - 2024

#	Lag	Serie 1 2024	Serie 2 2024	Serie 3 2024	Serie 4 2024	Total
1	Södertälje AK	409.87	408.61	334.04	0.00	1152.51
2	Upsala TK	359.56	349.93	321.02	88.52	1119.03
3	Täby AK	361.16	383.95	371.82	0.00	1116.93
4	Göteborgs SK	365.08	357.13	352.42	0.00	1074.63
5	Göteborg KK	363.46	352.82	333.13	0.00	1049.40
6	Lunds TK	307.20	352.77	352.92	0.00	1012.89
7	Sundbybergs TK	366.19	330.48	303.00	0.00	999.67



Klicka sedan på ”...” och ”Hantera resultat”.

Ranking Lyftare Tävlingar Föreningar Distrikt Domare Serier Admin Logga ut

Serier

Omgångsresultat - Sundbybergs TK

Test Klassisk Styrkelyft Herr - 2024

Hantera resultat

Serie 1 2024

Lyftare	Kroppsvikt	Knäböj	Bänkpress	Märklyft	Total	Poäng
Jack Söderberg	92.15	300.0	202.5	307.5	810.0	106.44
Lukas Lindgren	89.15	260.0	162.5	280.0	702.5	93.83
Dennis Högsten	85.10	212.5	137.5	265.0	615.0	84.07
Linus Hedberg	82.65	207.5	137.5	245.0	590.0	81.85

Välj vilken omgång du ska addera resultat för. Om omgången är stängd för att registrera resultat, visas den blå rutan ”Deadline för att lägga till resultat har passerat. Du kan inte lägga till eller ändra resultat för denna omgång”.

I tabellen ”Valbara resultat” kan du enkelt lägga till de lyftare som har registrerade resultat under serieomgången i lagets poäng.

Serier

Hantera omgångsresultat - Sundbybergs TK

Test Klassisk Styrkelyft Herr - 2024

Serie 1 2024 Serie 2 2024 Serie 3 2024 Serie 4 2024

Deadline för att lägga till resultat har passerat. Du kan inte lägga till eller ändra resultat för denna omgång.

Serie 1 2024

Valbara resultat				Resultat (4/4)			
License	Namn	Poäng		License	Namn	Poäng	
841110sh1	Samuel Holmin	74.43	Lägg till	960517js1	Jack Söderberg	106.44	Ta bort
960919mv1	Matilda Vilmar	72.65	Lägg till	021107ll1	Lukas Lindgren	93.83	Ta bort
790210mo1	Magnus Olsson	64.88	Lägg till	940414dh1	Dennis Högsten	84.07	Ta bort
930203ec1	Erika Crawford	54.54	Lägg till	810811lh1	Linus Hedberg	81.85	Ta bort

6.2 Redigera och administrera seriens inställningar

Som förbundsadmin ansvarar du för att skapa och sätta upp serien varje år. Nedan följer instruktioner på hur du går tillväga för att göra detta. Du behöver göra stegen i samma ordning som de beskrivs i manualen.

Vår rekommendation är att du gör klart en serie i taget.

1. Skapa serieomgångarna
2. Skapa en serie (ex 2025 Klassisk Styrkelyft Dam)
3. Skapa en division (ex Elitserien)
4. Skapa/lägg till lag i divisionen

Börja sedan om från steg 2 tills du är klar med alla serier.

6.2.1 Skapa serieomgångar

Gå till "Serier" i menyn, klicka på "... " och välj sedan "Hantera serieomgångar"

Ranking Lyftare Tävlingar Föreningar Distrikt Domare **Serier** Admin Logga ut

Serier

Serieresultat

Sök på serie...

Namn	Tävlingstyp
3 - Ny	Klassisk Bänkprens
Elitserien - Test Klassisk Styrkelyft Lång	Klassisk Styrkelyft

Välj sedan "Skapa serieomgång" genom att klicka på "...".

Ranking Lyftare Tävlingar Föreningar Distrikt Domare **Serier** Admin Logga ut

Serier

Serieomgångar

Sök på namn...

Namn	Start	Slut	
Serie 1 2025	2025-01-20	2025-03-23	...
omnånn 12	2024-12-09	2024-12-15	...

Fyll i samtliga fält och klicka på "Skapa". Du kan endast skapa en serieomgång i taget, så om serien ska ha t.ex. fyra serieomgångar så behöver du göra detta steg fyra gånger.



Vi rekommenderar att du benämner serieomgångarna på följande sätt: Serie X ÅR.

T.ex: Serie 1 2025

Ranking Lyftare Tävlingar Föreningar Distrikt Domare Serier Admin Logga ut

Skapa serieomgång

Namn: Serie 3 2025 Start: 2025-07-07

Slut: 2025-09-28

Skapa

6.2.2 Skapa en serie

I inloggat läge, gå till "Serier" i menyn och klicka på "...", och välj sedan "Hantera serier".

Ranking Lyftare Tävlingar Föreningar Distrikt Domare Serier Admin Logga ut

Serier

Serieresultat

Sök på serie...

Namn	Tävlingstyp	År
3 - Ny	Klassisk Bänkprens	2025
Eliteerien - Test Klassisk Styrkelyft Herr	Klassisk Styrkelyft	2024

Klicka sedan på "...", och "Skapa serie".

Ranking Lyftare Tävlingar Föreningar Distrikt Domare Serier Admin Logga ut

Serier

Sök på namn...

Namn	År	Typ	Kön	Poängsystem
En ny serie 2025 - 12	2025	Klassiskt Styrkelyft	Kvinna	Wilks





Fyll i samtliga fält och klicka på spara. **Vi rekommenderar att du benämner serierna på följande sätt:** År – Tävlingsstyp – Kön.

T.ex:

- 2025 Klassisk Styrkelyft Dam
- 2024 Klassisk Bänkprens Veteran Herr

Vilket poängsystem ska jag välja?

- Om man vill ha en serie där **både herrar och damer** kan bidra med poäng, men man **utgår från herrpoäng** välj IPF GL Herr som poängsystem och Kön "Alla". Man kan då lägga in damer i serien, men deras poäng räknas som om dom vore herrar.
- Om man endast vill att **Herrar** ska kunna bidra med poäng så kan man ha antingen IPF GL eller IPF GL Herr (spelar ingen roll), samt kön Man.
- Om man vill ha en **Mixad** serie så sätter man poängsystem till "IPF GL" och "Alla" som kön, då utgår poängen från personens kön, dvs herrpoäng på herrar och dampoäng på damer.

Ranking Lyftare Tävlingar Föreningar Distrikt Domare Serier Admin Logga ut

Serier

Redigera serie

Namn: 2025 Klassisk Styrkelyft Dam (TEST) År: 2025

Tävlingsstyp: Klassiskt Styrkelyft Ålderskategorier: Senior

Poängsystem: IPF GL Kön: Kvinna

Spara

Serien är nu skapad.

6.2.3 Skapa divisioner

Gå till "Serier" i menyn, klicka på "... " och välj sedan "Hantera serieomgångar" och klicka på "Skapa division"

Ranking Lyftare Tävlingar Föreningar Distrikt Domare Serier Admin Logga ut

Serier

Serieresultat

Sök på serie...

Namn	Tävlingsstyp
3 - Ny	Klassisk Bänkprens
Eliteerien - Test Klassisk Styrkelyft Herr	Klassiskt Styrkelyft

Skapa division
Hantera serier
Hantera serieomgångar
Hantera lag

Fyll i fälten på divisionen.



Vi rekommenderar att du benämner divisionerna på följande sätt.

- Elitserien
- Division 1
- Division 2

Nivå avser hur divisionerna förhåller sig till varandra. Om serien bara har en division, välj den högsta nivån

- Nivå 1 = högsta divisionen (t.ex. Elitserien)
- Nivå 2 = näst högsta divisionen (t.ex. Division 1)
- Nivå 3 = ex Division 2

Resultat per runda avser hur många resultat ett lag ska kunna redigera i varje omgång, dvs hur många lyftare ett lag består av.

Klicka i samtliga serieomgångar som ska ingå.

Ranking Lyftare Tävlningar Föreningar Distrikt Domare Serier Admin Logga ut

Serier

Redigera division

Namn	Elitserien	Nivå	1
Max antal lag	15	Resultat per runda	4
Serieomgångar	Serie 4 2025, Serie 3 2025, +2 till	Serie	2025 Klassisk Styrkelyft Dam (TEST)

Spara



6.2.4 Skapa lag

Sista steget är att lägga till lag i divisionen. **Notera att du behöver skapa nya lag för varje division.** Dvs, om Sundbybergs TK har lag i både Elitserien Kl SL Dam och Elitserien Kl BP Dam så behöver du skapa två olika lag.

Ranking Lyftare Tävlingar Föreningar Distrikt Domare **Serier** Admin Logga ut

Serier

Serieresultat

Sök på serie...

Namn	Tävlingstyp
3 - Ny	Klassisk Bänkpress
Elitserien - Test Klassisk Styrklyft Herr	Klassisk Styrklyft

Klicka sedan på "...” och välj ”Skapa lag”

Ranking Lyftare Tävlingar Föreningar Distrikt Domare Serier Admin Logga ut

Serier

Lag

Sök på namn...

Namn	Förening	Serie
test	Westbo AK	3 - Ny
Borlänge AK	Borlänge AK	Elitserien - Test Klassisk Styrklyft Herr
Falkenbergs KSK	Falkenbergs KK	Elitserien - Test Klassisk Styrklyft Herr

Fyll i samtliga fält och välj sedan ”Skapa”. Gör om detta tills du skapat alla lag som ska ingå i divisionen.

Ranking Lyftare Tävlingar Föreningar Distrikt Domare Serier Admin Logga ut

Serier

Skapa lag

Namn: Täby AK Förening: Täby AK

Division: Elits

2025 Klassisk Styrklyft Dam (TEST) - Elitserien

Test Klassisk Styrklyft Herr - Elitserien

Skapa



7. Domare

Detta kapitel berör endast de användare som är **förbundsadmin eller domaradmin**.

I detta avsnitt går vi igenom hur man lägger till en ny domare, justerar domarens behörighet och löser domarlicens.

7.1 Skapa en ny domare

För att skapa en ny domare, klicka på "Domare" i menyn och sedan på "Skapa ny". **Notera** att domaren du ska lägga till som domare behöver vara skapad som en person först. Om personen som blivit domare redan är/har varit licensierad lyftare så bör personen finnas sedan tidigare, annars följ först instruktionerna i 3.1 Skapa en ny lyftare.

Ranking Lyftare Tävlingar Föreningar Distrikt **Domare** Serier Admin Logga ut

Domare

Domarregister

Sök på förnamn, efternamn eller boknummer... Filtering

Namn	Förening	Distrikt	Behörighet	Boknummer
Adam Lundberg	Öjeby AK	Norra Norrlands SDF	-	10441
Annes Rurlin	HAK Grønnet	Svitsvenska SDF	-	10423

Fyll i fälten och klicka sedan på spara. I nuvarande version behöver man manuellt ange boknummer, detta kommer automatiseras i en senare uppdatering av databasen.

Ranking Lyftare Tävlingar Föreningar Distrikt Domare Serier Admin Logga ut

Domare

Skapa domare

Person: Caroline Cederblad (Sundbybergs TK) Boknummer: 10000

Status: Aktiv

Skapa



Du kommer du till nästa steg. Fyll i vilken förening personen ska döma för (samma förening som personen lyfter för är förifyllt) samt vilken kategori den nya domaren ska ha. Klicka sedan på ”Skapa”.

The screenshot shows the 'Skapa licens' form. The navigation bar includes 'Ranking', 'Lyftare', 'Tävlingar', 'Föreningar', 'Distrikt', 'Domare', and 'Serier'. The 'Domare' menu item is highlighted. The form fields are: 'Förening' (Sundbybergs TK), 'Nivå' (Distriktsdomare), 'Startdatum' (2025-01-06), and 'Slutdatum' (2025-12-31). There is a checkbox for 'Paralicens?' and a 'Skapa' button.

7.2 Lös domarlicens

För att lösa licens för en befintlig domare (ex i början av det nya året), sök upp domaren det gäller.

The screenshot shows the 'Domarregister' search results. The navigation bar includes 'Ranking', 'Lyftare', 'Tävlingar', 'Föreningar', 'Distrikt', 'Domare', and 'Serier'. The 'Domare' menu item is highlighted. A search box contains 'cecilia' and a 'Filtrering' button. A table lists the search results:

Namn	Förening	Distrikt	Behörighet	Boknummer
Cecilia Cederblad	Sundbybergs TK	Östra Svealands SDF	-	10290

At the bottom, it says 'Visar 1-1 av 1'.



Klicka dig in på domarens sida genom att klicka på namnet i tabellen. Klicka sedan på ”Licenser”.

Ranking Lyftare Tävlingar Föreningar Distrikt Domare Serier Admin Logga ut

Domare

Cecilia Cederblad Licenser ...

Generell information

Boknummer	10290
Förening	Sundbybergs TK
Distrikt	Östra Svealands SDF
Kategori	-

Klicka sedan på ”Ansök om licens”

Ranking Lyftare Tävlingar Föreningar Distrikt Domare Serier Admin Logga ut

Domare

Licenser

Förening	Start	Slut	
Sundbybergs TK	2024-11-04	2024-12-31	Ansök om licens

Visar 1-1 av 1

Fyll i fälten och klicka sedan på ”Skapa”.

Ranking Lyftare Tävlingar Föreningar Distrikt Domare Serier Admin Logga ut

Domare

Skapa licens

Förening: Nivå:

Startdatum: Slutdatum:

Paralicens?

Skapa



7.3 Domarlicens för parabänkpress

För att ge en domare licens för att döma parabänkpress går du tillväga på samma sätt, men bockar i checkboxen för Paralicens och klickar sedan på Spara/Skapa.

The screenshot shows the 'Domare' management page with the following fields:

- Förening:** Sundbybergs TK
- Nivå:** Förbundsdomare
- Startdatum:** 2025-01-06
- Slutdatum:** 2025-12-31
- Paralicens?:** (highlighted with a red box)
- Spara** button

7.4 Redigera domarbehörighet

För att redigera en domares behörighet, t.ex. ändra från distriktsdomare till förbundsdomare, börja med att söka upp domaren i domarkatalogen och klicka dig in på domarprofilen och klicka på "Licenser".

The screenshot shows the profile page for Cecilia Cederblad with the following information:

- Generell information:**
- Boknummer:** 10290
- Förening:** Sundbybergs TK
- Distrikt:** Östra Svealands SDF
- Kategori:** -
- Licenser:** (button highlighted with a red box)



Välj sedan den licens som ska justeras. Klicka på ”...” och ”Redigera”.

Förening	Start	Slut	
Sundbybergs TK	2024-11-04	2024-12-31	...
Sundbybergs TK	2025-01-06	2025-12-31	Redigera Ta bort

Ändra behörigheten och klicka sedan på ”Spara”.

Förening: Sundbybergs TK

Nivå: Förbundsdomare

Startdatum: 2025-01-06

Slutdatum: 2025-12-31

Paralicens?

Spara





7.5 Dela ut varning eller stäng av domare

Det är möjligt att stänga av eller dela ut en varning till en domare. Leta upp domaren det gäller i domarkatalogen.

Klicka på "...” och välj ”Redigera”.

Ranking Lyftare Tävlingar Föreningar Distrikt Domare Serier Admin Logga ut

Domare

Cecilia Cederblad

Generell information

Boknummer	10290
Förening	Sundbybergs TK
Distrikt	Östra Svealands SDF
Kategori	-

Licenser ...

Redigera

Ta bort

I fältet ”Status”, välj det alternativ som passar situationen och klicka sedan på ”Spara”.

Ranking Lyftare Tävlingar Föreningar Distrikt Domare Serier Admin Logga ut

Domare

Redigera domare

Person: Cecilia Cederblad (Sundbybergs TK) Boknummer: 10290

Status: Aktiv

Välj status

- Aktiv
- Varnad
- Avstängd
- Okänd

Spara





7.6 Ta bort en domare

För att ta bort en domare, leta upp domaren du vill ta bort. Klicka dig in på domarens profil. Klicka sedan på "...” och välj ”Ta bort”.

Ranking Lyftare Tävlingar Föreningar Distrikt Domare Serier Admin Logga ut

Domare

Cecilia Cederblad

Generell information

Boknummer	10290
Förening	Sundbybergs TK
Distrikt	Östra Svealands SDF
Kategori	-

Menu: Licenser, ...

Options: Redigera, Ta bort